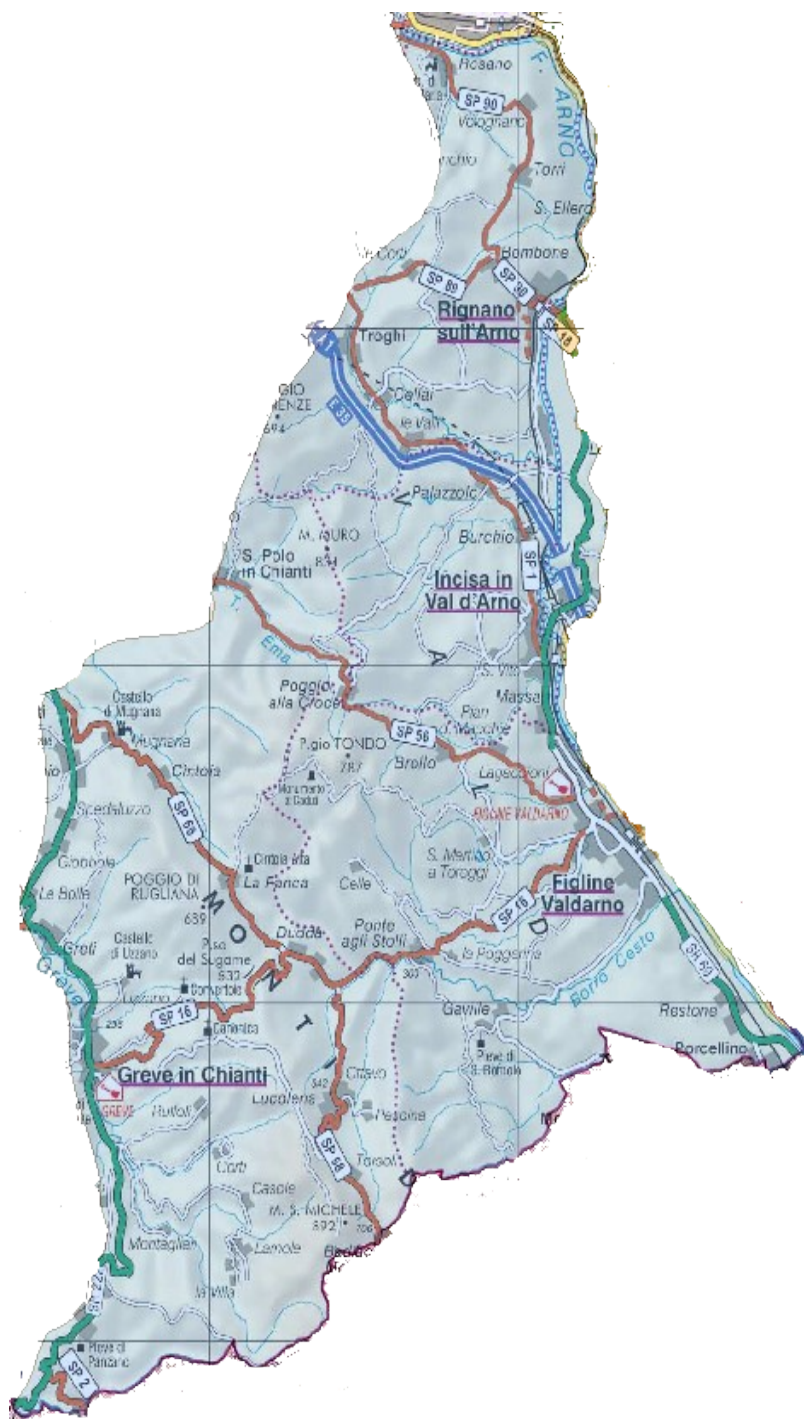




Valdarno Chianti - Figline V.no - Greve



| Denominazione zone-Centro operativo | Responsabile di Zona | Tecnico di zona | Responsabile C. Op. | Invia segnalazione al Centro Operativo |
|--|--|---|---------------------|--|
|  VALDARNO CHIANTI, FIGLINE V.NO GREVE | <u>Arch. G. Biancamano</u> Tel.0552760796 | <u>Geom. P. Casalini</u> Tel. 0552760270 | Becattini Paride |  Figline  Greve |

Strade di competenza

Strade provinciali*

| Nome | Descrizione |
|---|------------------------------------|
| SP 1 | Aretina per S. Donato |
| SP 2 | Chiantigiana per Grassina |
| SP 16 | Chianti – Valdarno |
| SP 18 | Braccio di S. Clemente |
| SP 34 | Di Rosano |
| SP 56 | Del Brollo e del Poggio alla Croce |
| SP 66 | Della Panca o Pancuccia |
| SP 68 | Di Lucolena |
| SP 89 | Del Bombone |
| SP 90 | Torri – Volognano - Rosano |
| <i>* Fare clic sul nome della strada per inviare una segnalazione</i> | |

Strade regionali*

| Nome | Descrizione |
|---|---------------|
| SR 69 | Di Val d'Arno |
| SR 222 | Chiantigiana |
| <i>* Fare clic sul nome della strada per inviare una segnalazione</i> | |